

(Žemesniojo lygio viešojo sektoriaus subjektų, išskyrus mokesčių fondus ir išteklių fondus, veiklos rezultatų ataskaitos forma)

Viešoji įstaiga Veiverių pirminės sveikatos priežiūros centras

(viešojo sektoriaus subjekto arba viešojo sektoriaus subjektų grupės pavadinimas)

190161417, Kauno g. 56, Veiverių mstl., Veiverių sen., Prienų r. sav.

(viešojo sektoriaus subjekto, parengusio veiklos rezultatų ataskaitą arba konsoliduotąją veiklos rezultatų ataskaitą, kodas, adresas)

**VEIKLOS REZULTATŲ ATASKAITA
PAGAL 20__ M. _____ D. DUOMENIS**

2022-01-01 Nr. 01
(data)

Pateikimo valiuta ir tikslumas: eurais

Eil. Nr.	Straipsniai	Pastabos Nr.	Ataskaitinis laikotarpis	Praėjęs ataskaitinis laikotarpis
A.	PAGRINDINĖS VEIKLOS PAJAMOS		214.091,91	208.629,66
I.	FINANSAVIMO PAJAMOS		17.157,43	43.596,79
I.1.	Iš valstybės biudžeto		1.038,46	969,14
I.2.	Iš savivaldybių biudžetų		15.289,97	36.661,94
I.3.	Iš ES, užsienio valstybių ir tarptautinių organizacijų lėšų		653,00	735,21
I.4.	Iš kitų finansavimo šaltinių		176,00	5.230,50
II.	MOKESČIŲ IR SOCIALINIŲ ĮMOKŲ PAJAMOS			
III.	PAGRINDINĖS VEIKLOS KITOS PAJAMOS		196.934,48	165.032,87
III.1.	Pagrindinės veiklos kitos pajamos		196.934,48	165.032,87
III.2.	Pervestinių pagrindinės veiklos kitų pajamų suma			
B.	PAGRINDINĖS VEIKLOS SĄNAUDOS		-214.246,89	-211.169,74
I.	DARBO UŽMOKESČIO IR SOCIALINIO DRAUDIMO		-164.739,68	-162.927,03
II.	NUSIDĖVĖJIMO IR AMORTIZACIJOS		-1.398,00	-1.104,67
III.	KOMUNALINIŲ PASLAUGŲ IR RYŠIŲ		-11.189,78	-9.756,68
IV.	KOMANDIRUOČIŲ			
V.	TRANSPORTO		-771,24	-675,25
VI.	KVALIFIKACIJOS KĖLIMO			-966,50
VII.	PAPRASTOJO REMONTO IR EKSPLOATAVIMO			
VIII.	NUVERTĖJIMO IR NURAŠYTŲ SUMŲ			
IX.	SUNAUDOTŲ IR PARDUOTŲ ATSARGŲ SAVIKAINA		-22.648,31	-22.698,00
X.	SOCIALINIŲ ĮMOKŲ			
XI.	NUOMOS			
XII.	FINANSAVIMO			
XIII.	KITŲ PASLAUGŲ		-13.499,88	-13.041,61
XIV.	KITOS			
C.	PAGRINDINĖS VEIKLOS PERVERŠIS AR DEFICITAS		-154,98	-2.540,08
D.	KITOS VEIKLOS REZULTATAS			
I.	KITOS VEIKLOS PAJAMOS			
II.	PERVESTINOS Į BIUDŽETĄ KITOS VEIKLOS PAJAMOS			
III.	KITOS VEIKLOS SĄNAUDOS			
E.	FINANSINĖS IR INVESTICINĖS VEIKLOS REZULTATAS			
F.	APSKAITOS POLITIKOS KEITIMO IR ESMINIŲ APSKAITOS KLAIDŲ TAISYMO ĮTAKA			
G.	PELNO MOKESTIS		-154,98	-2.540,08
H.	GRYNASIS PERVERŠIS AR DEFICITAS PRIEŠ NUOSAVYBĖS METODO ĮTAKĄ			
I.	NUOSAVYBĖS METODO ĮTAKA		-154,98	-2.540,08
J.	GRYNASIS PERVERŠIS AR DEFICITAS			
I.	TENKANTIS KONTROLIUOJANČIAJAM SUBJEKTUI			
II.	TENKANTIS MAŽUMOS DALIAI			

(viešojo sektoriaus subjekto vadovas arba jo įgaliojtas administracijos vadovas)

(parašas)

(vardas ir pavardė)

(vyriausias buhalteris (buhalteris))

(parašas)

(vardas ir pavardė)

(Žemesniojo lygio viešojo sektoriaus subjektų, išskyrus mokesčių fondus ir išteklių fondus,
finansinės būklės ataskaitos forma)

Viešoji įstaiga Veiverių pirminės sveikatos priežiūros centras

(viešojo sektoriaus subjekto arba viešojo sektoriaus subjektų grupės pavadinimas)

190161417, Kauno g. 56, Veiverių mstl., Veiverių sen., Prienų r. sav.

(viešojo sektoriaus subjekto, parengusio finansinės būklės ataskaitą (konsoliduotąją finansinės būklės ataskaitą), kodas,
adresas)

**FINANSINĖS BŪKLĖS ATASKAITA
PAGAL 2014 M. GRUODŽIO D. DUOMENIS**

2014 - 01 - 31 Nr. 2
(data)




Pateikimo valiuta ir tikslumas: eurais

Eil. Nr.	Straipsniai	Pastabos Nr.	Paskutinė ataskaitinio laikotarpio diena	Paskutinė praėjusio ataskaitinio laikotarpio diena
A.	ILGALAIKIS TURTAS		33.123,05	30.028,76
I.	Nematerialusis turtas		1.341,75	
I.1	Pietros darbai			
I.2	Programinė įranga ir jos licencijos		1.341,75	
I.3	Kitas nematerialusis turtas			
I.4	Nebaigti projektai ir išankstiniai mokėjimai			
I.5	Prestižas			
II.	Ilgalaikis materialusis turtas		31.781,30	30.028,76
II.1	Žemė			
II.2	Pastatai			
II.3	Infrastruktūros ir kiti statiniai		26.723,44	27.376,44
II.4	Nekilnojamosios kultūros vertybės			
II.5	Mašinos ir įrenginiai			
II.6	Transporto priemonės		2.098,83	2.458,83
II.7	Kilnojamosios kultūros vertybės			
II.8	Baldai ir biuro įranga			
II.9	Kitas ilgalaikis materialusis turtas		2.959,03	193,49
II.10	Nebaigta statyba ir išankstiniai mokėjimai			
III.	Ilgalaikis finansinis turtas			
IV.	Mineraliniai ištekliai ir kitas ilgalaikis turtas			
B.	BIOLOGINIS TURTAS		84.911,43	81.481,27
C.	TRUMPALAIKIS TURTAS		7.288,43	4.212,31
I.	Atsargos		7.288,43	4.212,31
I.1	Strateginės ir neliečiamosios atsargos			
I.2	Medžiagos, žaliavos ir ūkinis inventorius		7.288,43	4.212,31
I.3	Nebaigta gaminti produkcija ir nebaigtos vykdyti sutartys			
I.4	Pagaminta produkcija, atsargos, skirtos parduoti (perduoti)			
I.5	Ilgalaikis materialusis ir biologinis turtas, skirtas parduoti			
II.	Išankstiniai apmokėjimai		30.056,76	34.215,88
III.	Per vienus metus gautinos sumos			
III.1	Gautinos trumpalaikės finansinės sumos			
III.2	Gautini mokesčiai ir socialinės įmokos			
III.3	Gautinos finansavimo sumos		1.131,04	3.874,85
III.4	Gautinos sumos už turto naudojimą, parduotas prekes, turtą, paslaugas		21.205,27	22.620,58
III.5	Sukauptos gautinos sumos			
III.6	Kitos gautinos sumos		7.720,45	7.720,45
IV.	Trumpalaikės investicijos			
V.	Pinigai ir pinigų ekvivalentai		47.566,24	43.053,08
	IŠ VISO TURTO:		118.034,48	111.510,03

(tęsinys kitame puslapyje)

FINANSINĖS BŪKLĖS ATASKAITA
PAGAL 20__ M. _____ D. DUOMENIS (tęsinys)

Eil. Nr.	Straipsniai	Pastabos Nr.	Paskutinė ataskaitinio laikotarpio diena	Paskutinė praėjusio ataskaitinio laikotarpio diena
D.	FINANSAVIMO SUMOS		27.625,37	26.459,13
I.	Iš valstybės biudžeto		10.693,01	10.756,01
II.	Iš savivaldybės biudžeto			
III.	Iš Europos Sąjungos, užsienio valstybių ir tarptautinių organizacijų		15.945,27	15.016,03
IV.	Iš kitų šaltinių		987,09	687,09
E.	ĮSIPAREIGOJIMAI		33.025,85	27.512,66
I.	Ilgalaikiai įsipareigojimai			
I.1	Ilgalaikiai finansiniai įsipareigojimai			
I.2	Ilgalaikiai atidėjiniai			
I.3	Kiti ilgalaikiai įsipareigojimai			
II.	Trumpalaikiai įsipareigojimai		33.025,85	27.512,66
II.1	Ilgalaikių atidėjinių einamųjų metų dalis ir trumpalaikiai atidėjiniai			
II.2	Ilgalaikių įsipareigojimų einamųjų metų dalis			
II.3	Trumpalaikiai finansiniai įsipareigojimai			
II.4	Mokėtinos subsidijos, dotacijos ir finansavimo sumos			
II.5	Mokėtinos sumos į Europos Sąjungos biudžetą			
II.6	Mokėtinos sumos į biudžetus ir fondus			
II.6.1	Grąžintinos finansavimo sumos			
II.6.2	Kitos mokėtinos sumos biudžetui			
II.7	Mokėtinos socialinės išmokos			
II.8	Grąžintini mokesčiai, įmokos ir jų permokos			
II.9	Tiekėjams mokėtinos sumos		3.608,04	2.865,33
II.10	Su darbo santykiais susiję įsipareigojimai		17.448,35	6.938,95
II.11	Sukauptos mokėtinos sumos		11.969,46	17.360,17
II.12	Kiti trumpalaikiai įsipareigojimai			348,21
F.	GRYNASIS TURTAS		57.383,26	57.538,24
I.	Dalininkų kapitalas		5.353,92	5.353,92
II.	Rezervai			
II.1	Tikrosios vertės rezervas			
II.2	Kiti rezervai			
III.	Nuosavybės metodo įtaka			
IV.	Sukauptas perviršis ar deficitas		52.029,34	52.184,32
IV.1	Einamųjų metų perviršis ar deficitas		-154,98	-4.284,02
IV.2	Ankstesnių metų perviršis ar deficitas		52.184,32	56.468,34
G.	MAŽUMOS DALIS			
	IŠ VISO FINANSAVIMO SUMŲ, ĮSIPAREIGOJIMŲ, GRYNŲJO TURTO IR MAŽUMOS DALIES:		118.034,48	111.510,03

 <p>(viešojo sektoriaus subjekto vadovas arba jo įgaliotas administracijos vadovas)</p>	 (parašas)	(vardas ir pavardė)
<p>(vyriausias buhalteris (buhalteris))</p>	 (parašas)	(vardas ir pavardė)

Forma Nr. DU-ASPĮ patvirtinta

Valstybinės ligonių kasos prie Sveikatos apsaugos
ministerijos direktoriaus

2015 m. balandžio 28 d. įsakymu Nr. 1K-106

VŠĮ VEIVERIŲ PSPC

(Asmens sveikatos priežiūros įstaigos pavadinimas)

pirminis, įst.kodas 190161417

(Asmens sveikatos priežiūros įstaigos lygmuo, juridinio asmens kodas, ID kodas)

Prienų r.

(Savivaldybė, kurios teritorijoje yra asmens sveikatos priežiūros įstaiga)

Prienų r. savivaldybė

(Asmens sveikatos priežiūros įstaigos steigėjas)

Kauno teritorinei ligonių kasai

(Pavadinimas)

**DUOMENŲ APIE ASMENS SVEIKATOS PRIEŽIŪROS ĮSTAIGOS DARBUOTOJŲ SKAIČIŲ IR JŲ VIDUTINĮ
DARBO UŽMOKESTĮ ATASKAITA**

2017-10-09 Nr. 9

8

2017 m. rugsėjo 30 d.

(Ataskaitinis laikotarpis)

Periodiškumas: kas mėnesį

Eil. Nr.	Rodiklis	Ataskaitinio laikotarpio				
		darbo užmokesčio fondas, Eur	fizinų asmenų skaičius	užimtų etatų skaičius	Vidutinis darbo užmokestis, Eur	
					vieno darbuotojo (fizinio asmens) (3/4)	vieno etato (3/5)
1	2	3	4	5	6	7
Iš viso:		14769	27	23,85	547	619
1	Gydytojai	4111	4	4	1028	1028
2	Kiti specialistai, turintys aukštąjį išsilavinimą	503	1	0,75	503	671
3	Slaugytojai	5114	10	8,35	511	612
4	Kiti specialistai, turintys spec. vidurinį išsilavinimą	1945	5	4,25	389	458
5	Kitas personalas	3096	7	6,5	442	476

Pastaba: duomenys pateikiami teritorinei ligonių kasai iki ketvirtinio einamojo mėnesio 18 dienos.

Asmens sveikatos priežiūros įstaigos vadovas

Lina Kazlauskienė

(Parašas)

(Vardas ir pavardė)

Rengėjo nuoroda

Vyr. finansininkė Aušra Šurvilienė, 831968131, veiveriupspe@gmail.com